

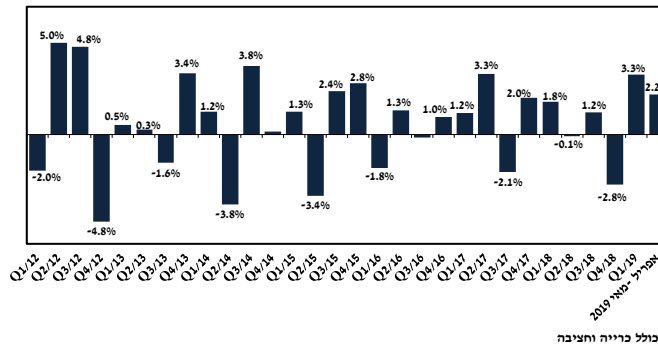
07 אוגוסט 2019
ו' אב תשע"ט

התוצר התעשייתי¹

- בחודשים אפריל – מאי 2019 נרשמה צמיחה נוספת בתוצר התעשייתי עליה זו, משקפת בעיקרה צמיחה בתוצר קבוצת ענפי הטכנולוגיה העילית
- התעשייה הישראלית בולטת לחיוב בנוף הבינלאומי

התפתחות התוצר התעשייתי*

שיעורי שינוי ריאליים, ממוצע חודשי בכל תקופה לעומת קודמתה, מנוכה עונתיות

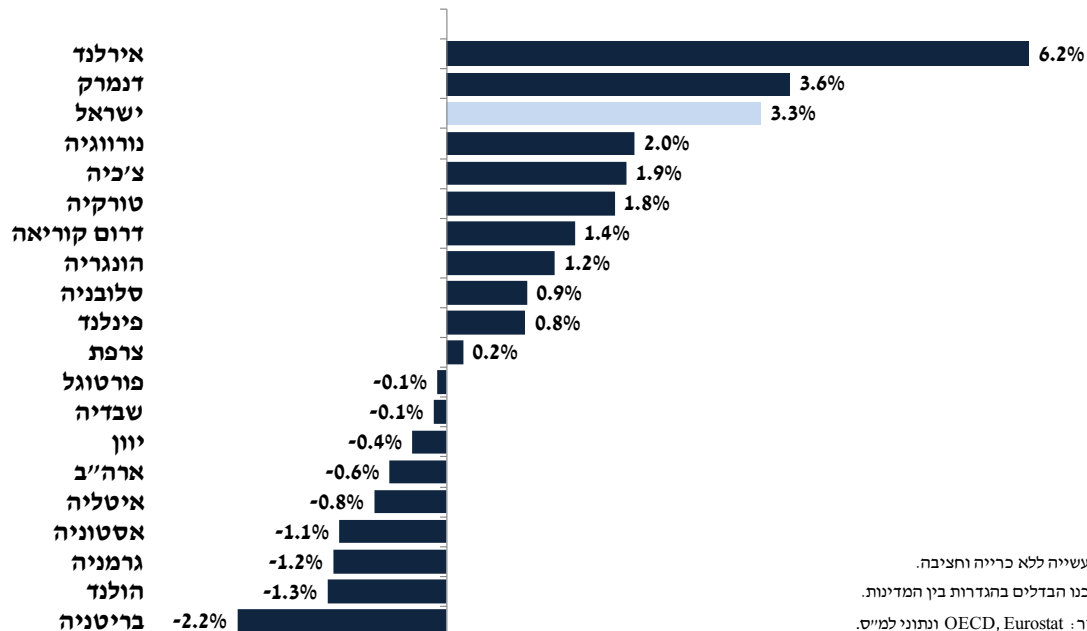


מניתוח המחלקה למחקר כלכלי של התאחדות התעשייתיים עולה כי בחודשים אפריל - מאי של 2019 נרשמה צמיחה נוספת בתוצר התעשייתי: עלייה ריאלית של כ- 2.2% לעומת הרבע הראשון של השנה, זאת בהמשך לעלייה של כ- 3.3% בתחילת השנה. העלייה בתקופה הנסקרת משקפת צמיחה במכירות ליצוא אשר קוזזו במעט בשל ירידה במכירות לשוק המקומי.

נציין, כי בניכוי הנסיגה בענף הכרייה והחציבה (כ- -6.1%), נרשמה צמיחה גבוהה יותר בתוצר יתר ענפי התעשייה בשיעור של כ- 3.3% בתקופה הנסקרת. צמיחה זו, בולטת לחיוב בהשוואה בינלאומית, כאשר ישראל מדורגת במקום השלישי מבין המדינות הנסקרות.

התוצר התעשייתי בהשוואה בינלאומית

שיעורי שינוי ריאליים, אפריל - מאי 2019 לעומת רבע ראשון 2019, מנוכה עונתיות



* תעשייה ללא כרייה וחציבה.
ייתכנו הבדלים בהגדרות בין המדינות.
מקור: OECD, Eurostat ונתוני מייס.

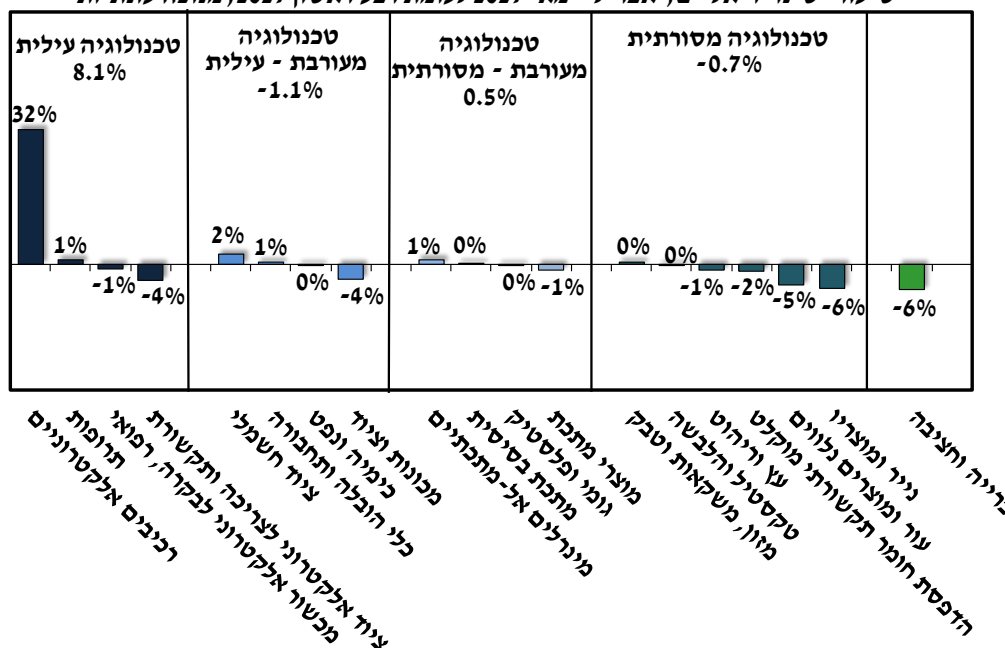
¹ כולל כרייה וחציבה, מבוסס על נתונים מנוכיי עונתיות של הלשכה המרכזית לסטטיסטיקה, עיבודים והערכות של המחלקה למחקר כלכלי.

צמיחה ריאלית של כ- 8.1% נרשמה בתוצר קבוצת ענפי הטכנולוגיה העילית. עליה זו, משקפת זינוק של כ- 32% בתוצר ענף הרכיבים האלקטרוניים, לצד עלייה של כ- 1% בתוצר ענף התרופות. צמיחה זו, קוזה במעט בשל ירידה של כ- 4% בתוצר ענף הציוד האלקטרוני לצריכה ותקשורת ושל כ- 1% בתוצר ענף המכשור האלקטרוני לבקרה ורפואי.

כמו כן, עלייה של כ- 0.5% חלה בתוצר קבוצת ענפי הטכנולוגיה המעורבת - מסורתית זאת על רקע צמיחה של כ- 1% בתוצר ענף המינרלים האל – מתכתיים. מנגד, ירידה של כ- 1% נרשמה בתוצר ענף מוצרי המתכת. קיפאון שרר בתוצר כל אחד מענפי המתכת הבסיסית והגומי והפלסטיק.

התפתחות התוצר בענפי התעשייה

שיעורי שינוי ריאליים, אפריל - מאי 2019 לעומת רבע ראשון 2019, מנוכה עונתיות



מנגד, נסיגה ריאלית של כ- 1.1% נרשמה בתוצר קבוצת ענפי הטכנולוגיה המעורבת – עילית, אשר נגזרה מירידה של כ- 4% בתוצר ענף המכונות והציוד. ירידה זו, מותנה הודות לעלייה של כ- 2% בתוצר ענף הציוד החשמלי ושל כ- 1% בתוצר ענף כלי הובלה והתחבורה. קיפאון שרר בתוצר ענף הכימיה והנפט.

בנוסף, ירידה ריאלית של כ- 0.7% נרשמה בתוצר קבוצת ענפי הטכנולוגיה המסורתית, זאת בשל נסיגה בתוצר מרבית ענפי הקבוצה: הנייר ומוצרי (6%-), העור ומוצרי הנלווים (5%-), הדפסת חומר תקשורת מוקלט (2%-) והעץ והריהוט (1%-). קיפאון שרר בתוצר כל אחד מענפי הטקסטיל וההלבשה והמזון, המשקאות והטבק.

במקביל, תוצר ענף הכרייה וההצבה רשם ירידה ריאלית חדה של כ- 6.1% בתקופה הנסקרת, זאת לאחר צמיחה של כ- 2.6% ברבע הראשון של השנה.

עדכניות סקירה זו עד לתאריך 19/08/19 - עת צפויים להתפרסם נתוני תעשייה חדשים
בדבר הסברים והבהרות ניתן לפנות לצוות המחלקה למחקר כלכלי:
מילה סויפר - פז, מנהלת המחלקה
קלייר סלע, כלכלנית המחלקה טלפון: 03-5198807